

中央美术学院

2022年专升本招生考试考生

操
作
手
册

第一部分 两部手机APP的下载安装

一、正侧/正前方手机——“优艺+”APP 下载安装说明

1. **设备要求：**建议考生使用系统为 IOS13、Android 9.0 及以上的手机，不得使用平板电脑、电脑等设备。

不推荐使用机型：

- 旋转摄像头手机，如 OPPO N1、N1 mini、N3、荣耀 7i 等。
- 折叠屏手机，如 OPPO Find N、华为 mateX、小米 MIX FOLD 等。
- 华为G 系列，nova2 以下，荣耀 X9 以下，麦芒 5 以下。
- 三星系列手机。

2. 下载与安装：

IOS 手机：

苹果系统手机可扫描下方二维码，进入“优艺+”APP 下载页面，点击“下载 APP”按钮，浏览器会自动跳转到苹果 AppStore 的“优艺+”APP 下载页面。

也可以在苹果官方 APP Store 中直接搜索“优艺+”下载并安装。



首次打开“优艺+”APP，如出现弹窗提示，如下图：



解决方案:打开手机“设置界面”-----选择“通用”-----选择“VPN管理与设备管理”-----点击选择“企业级APP”中ATA TestAuthority(Beijing) Co. Ltd.-----选择“信任ATA TestAuthority(Beijing) Co. Ltd.”-----确定-----退出到桌面重新进入软件-----正常打开

Android 手机:

安卓系统手机使用任意浏览器的“扫一扫”功能，扫下方二维码即可下载。**请务必使用浏览器扫码下载。**



APP 授权:

安装时请授权允许“优艺+”APP 使用手机的摄像头、麦克风、扬声器、存储空间、网络等权限，确保能够正常考试。

二、对角侧后方手机——“优巡”APP 下载说明

1. 设备要求: 建议考生使用系统为 IOS13、Android 9.0 及以上的手机，不得使用平板电脑、电脑等设备。

不推荐使用机型:

- 旋转摄像头手机，如OPPO NI、NI mini、N3、荣耀7i 等。

- 折叠屏手机，如 OPPO Find N、华为 mateX、小米 MIX FOLD 等。
- 华为G 系列，nova2 以下，荣耀 X9 以下，麦芒 5 以下。
- 三星系列手机。

2. 下载与安装:

IOS 手机:

使用手机扫码工具或浏览器扫码功能扫描下面二维码，进入“优巡”APP 下载页面，点击“下载 APP”按钮，浏览器会自动跳转到苹果 App Store 的“优巡”APP 下载页面。

也可以在苹果官方 APP Store 中直接搜索“优巡”下载并安装。

首次启动 APP 登录过程中会提示开启相机和麦克风访问权限，请确认开启。

Android 手机:

使用手机浏览器的“扫一扫”功能扫描下方二维码，下载和安装“优巡”APP，**请务必使用浏览器扫码下载。**



首次启动 APP 会提示开启拍照、录音和文件访问权限，不同品牌和版本手机开启权限界面略有不同，请确认开启三项权限。

3. 在线客服

通过手机扫描下面二维码，在“优巡”或“优艺+”APP 的下载页面，点击“客服”按钮进入在线客服窗口进行咨询。

机器人客服：全天 24 小时在线

人工客服：

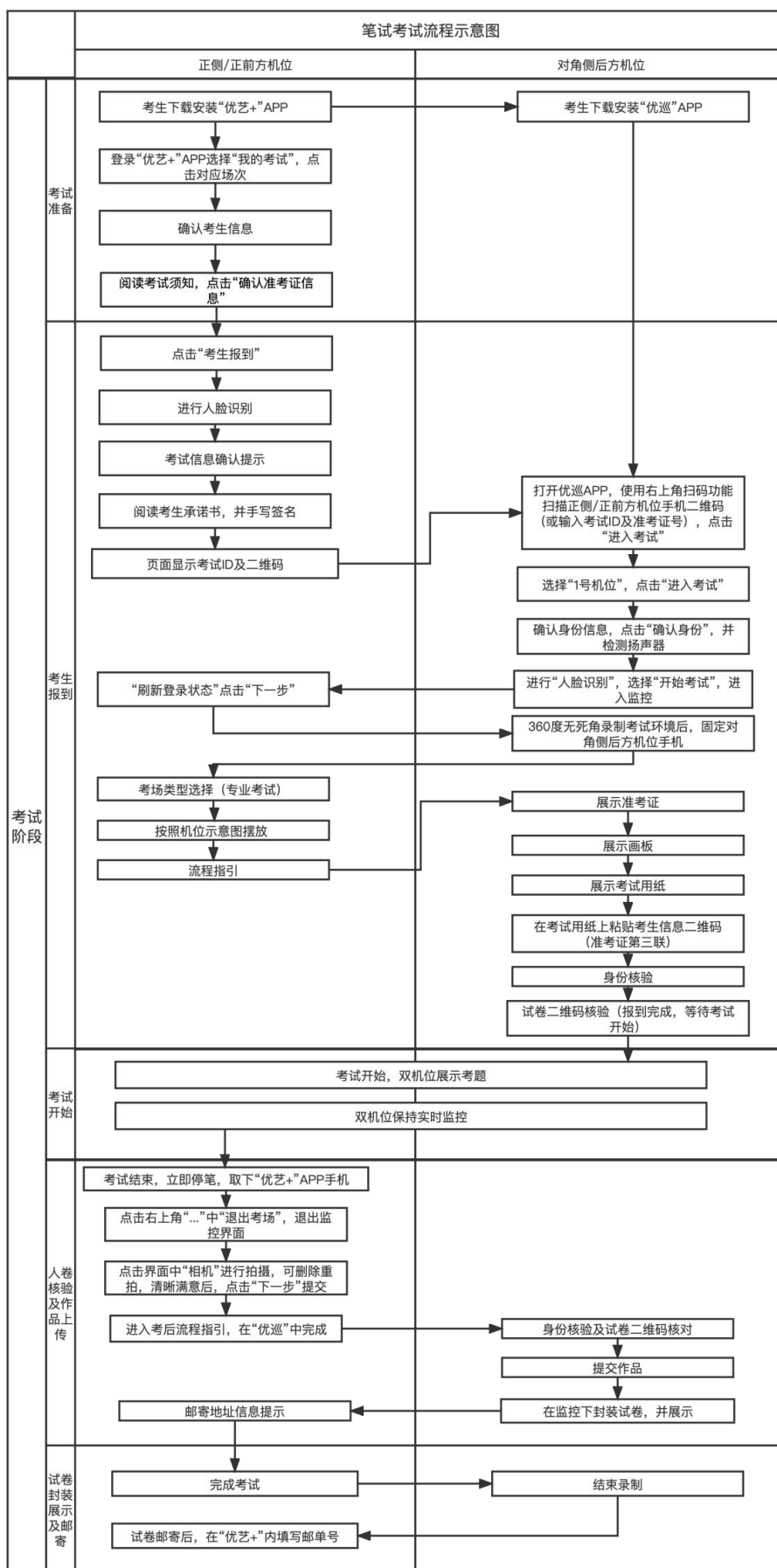
10月13日（8:30-20:30）

10月14日-10月15日（8:00—18:00）



第二部分 笔试考试流程及分步骤操作解析

流程示意图

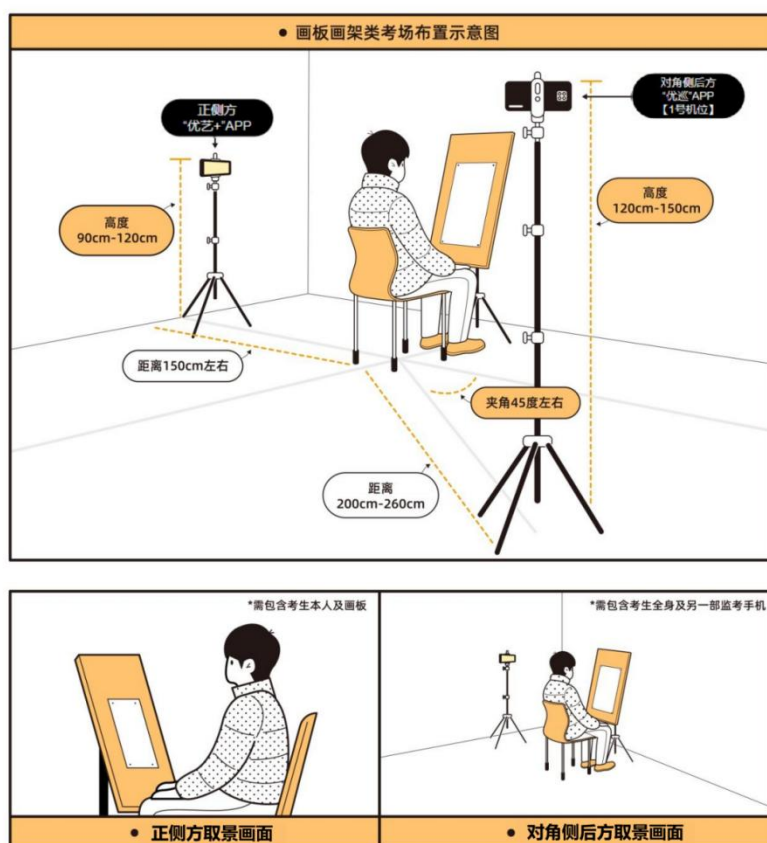


考场布置要求

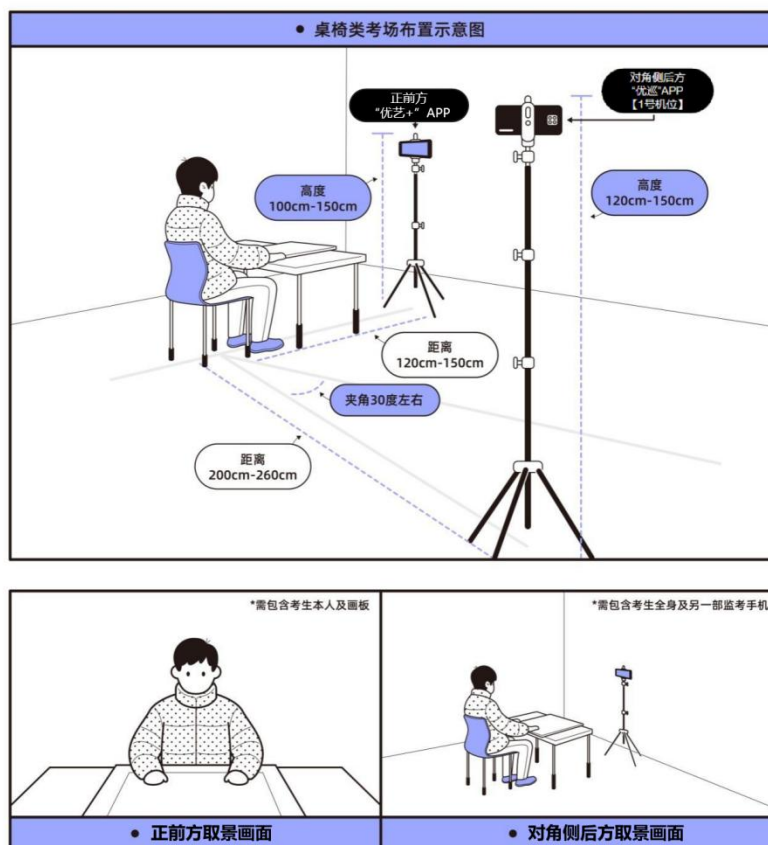
考生须面向墙壁按下图所示布置考场，调试拍摄距离和光源，保证两部手机的录制画面清晰，录制界面与图示取景界面一致。考场区域不得有与考试相关的其他物品，不得故意设置监考盲区，否则按违规处理。

两部手机按照摆放位置区分为正前/侧方和对角侧后方。正前/侧方机位位于考生前/侧方，用于识别考生和试卷信息，并完成考前流程指引，考试过程监控，考后流程指引；对角侧后方机位位于考生侧后方，用于监控整个考场环境直至试卷封装结束。

（一）画板画架类考场布置示意图：正侧方机位在考生侧方，对角侧后方在正侧机位对侧侧后方。两部手机展示界面如下图所示



（二）桌椅类考场布置示意图：正前机位在桌面正前方，对角侧后方机位在侧后方。两部手机展示界面如下图所示。



一、考试准备及考生报到

考前 30 分钟时考生登录**正侧/正前方**手机的“优艺+”APP 开始考试准备和考生报到，考试开始后 15 分钟停止报到，未报到考生无法参加考试。

(一) 考试准备：

1. 考生先打开“优艺+”APP，**无须注册**，选择“登录”按钮，输入账号和密码登录后，进入“**我的考试**”界面，选择当前考试点击“信息确认”。
2. 考生点击阅读考试须知，核对考生信息无误后，点击“确认”按钮，点击视频播放考场规则，之后进入考生报到环节。

(二) **考生报到及注意事项**：考生按照“优艺+”APP 中的文字指引完成报到流程。

1. **人脸识别**：考生面向摄像头进行人脸识别，设置 5 次识别，5 次均未通过的考生可跳过该环节进入后续环节，考生身份识别将由工作人员单独联系处理。
2. **完成诚信承诺**：需考生阅读后手写签名提交。
3. **登录“优巡”APP**：“优艺+”APP 界面显示供“优巡”APP 登录的考试ID、准

考证号/身份证号和二维码信息。考生打开另一部手机的“优巡”APP，点击界面右上角的扫码登录，或直接输入准考证号/身份证号和考试ID登录“优巡”。选择**1号机位**进入考试准备，完成声音测试和人脸识别后按提示进入监控界面。

4. 考场环境录制：考生持“优巡”APP手机，以考生作画的地方为中心从右往左全面无死角录制考试环境(包含画架和桌椅范围的地面)，请缓慢匀速移动，考试环境内不得出现他人及与专业有关的作品。

5. 固定对角侧后方手机：环境展示完成后将“优巡”APP手机按要求固定在考生侧后方，“优巡”APP中取景画面须达到要求。

6. 考试资料展示：在“优艺+”APP的指引下选择考场类型，确认机位摆放后，依次在**对角侧后方**“优巡”APP前展示以下资料：

A 准考证展示：考生展示打印好的本人准考证。

B 画板展示：考生展示画板正反面，画板不得带有任何图案和文字。

C 考试用纸展示：考生展示考试用纸正反面。

D 试卷准备：考生将准考证第三联的考生信息框(包含二维码和考生信息)沿虚线框剪下，按《中央美术学院2022年专升本科招生线上考试须知》中的试卷准备图例完成试卷准备。

E 验证考生身份及试卷：考生根据“优艺+”APP中的提示，面对**对角侧后方机位**，点击“优巡”APP界面右上角“…”中的“验证身份”按钮，按照界面提示点击“拍照”按钮，倒计时5秒自动拍摄，完成身份验证，未通过者可多次核验。

试卷二维码验证：考生按要求将试卷上的二维码对准界面提示框，点击屏幕右侧的“开始扫码”按钮进行验证。

7. 报到完成，等待考试开始。未完成报到的考生无法获取考题。

二、获取考题

开考后公布考题，考生的两个考试APP中均可点击获取考题。如有需要，考生可用铅笔将考题抄在试卷上，考试结束前须擦除。除书法类科目，其他科目禁止携带草稿纸。

三、考试过程

1. 考试用纸固定和使用：用图钉固定考试用纸四角，须使用贴有考生信息框面作画，不得粘贴、遮挡、污损考试用纸卷头的**考生信息框**。
2. 考试全程考生和试卷均不得离开监控画面，其他任何人不得在考试过程中进入考场。
3. 考生离开座位或他人出现等违规行为均会被AI自动识别并抓拍，该信息将作为处理违规或作弊的证据。
4. 考试过程中考生不得将两部手机 APP 推到后台。
5. 考生如有疑问，两部手机的考试 APP 中均有求助功能。考生点击任意一个 APP 界面右上角“…”中的“求助”按钮求助后，等待监考老师联系考生，解答疑问。
6. 若有异常情况，监考老师会通过考试 APP 的视频通话进行警告或者提醒，作弊考生会被取消考试资格并予以通报考生所在省教育考试机构。
7. 书法学专业两张试卷的答题时间分配由考生自行决定，两张考试用纸均须在视频监控范围内。
8. 书法学专业考试请考生自备草稿纸，考试结束后，草稿纸须与试卷一起封装寄回。

四、考试结束作品提交、试卷展示、封装和交卷

（一）考试时间到，考试结束。考生立即停笔，取下**正侧/正前方**装有“优艺+”APP 的手机操作如下：

1. **完成考试**：点击“优艺+”APP 界面的“…”中的“**退出考场**”按钮退出监控界面，进入拍照上传界面。
2. **拍照上传**：考生点击界面相机开启作品拍照，按页面文字及图示框提示采集作品照片，不满意可删除重新拍照，清晰满意后点击“下一步”进行提交。
请考生务必确认作品照片完整清晰。我校将对考生上传作品照片和邮寄试卷进行比对，比对结果不一致者按作弊处理。

(二) “优艺+” APP 拍照提交后，进入考后流程指引，请考生按流程指引依次完成后续流程。以下操作均在“优艺+” APP 的流程指引下，面向“优巡” APP 完成。

1. 验证考生身份及试卷：包含人卷验证和二维码验证。

考生按照指引在“优巡” APP 前点击界面右上角“…”中的“验证身份”按钮，按照界面提示点击“拍照”按钮，倒计时 5 秒自动拍摄，完成身份验证，未通过者可多次核验。

试卷二维码验证：考生按要求将试卷上的二维码对准界面提示框，点击屏幕右侧的“开始扫码”按钮进行验证。

2. 作品提交：考生点击“优巡” APP 界面右上角“…”中“提交作品”按钮，按界面图文框提示，点击“拍照”按钮，倒计时 5 秒自动拍摄。

3. 封装试卷并展示：考生将试卷封装入准备好的包装后，将准考证第二联剪下，**对齐封口处粘贴并用宽胶带加固后展示**。贴好准考证第二联的试卷袋**不得**进行二次包装。

4. 邮寄地址信息提示。

5. 结束考试，“优艺+”APP 退出考试系统；“优巡” APP 点击界面右上角“…”中的**“退出考场”**按钮结束考试。

(三) 交卷

1. 邮寄试卷：考生须在考试结束当天通过中国邮政EMS 邮寄试卷，遇特殊情况不迟于第二天中午12点前寄出。如因疫情封控原因不能及时寄出，请及时通过“中央美术学院继续教育学院”微信公众号后台留言报备。留言信息要求：考生姓名+身份证号+所在省市区、街道+封控开始时间。

2. 试卷邮寄地址信息：

邮寄地址：北京市朝阳区花家地南街 8号

收件人：中央美术学院继续教育学院招办

联系电话：010-64771253

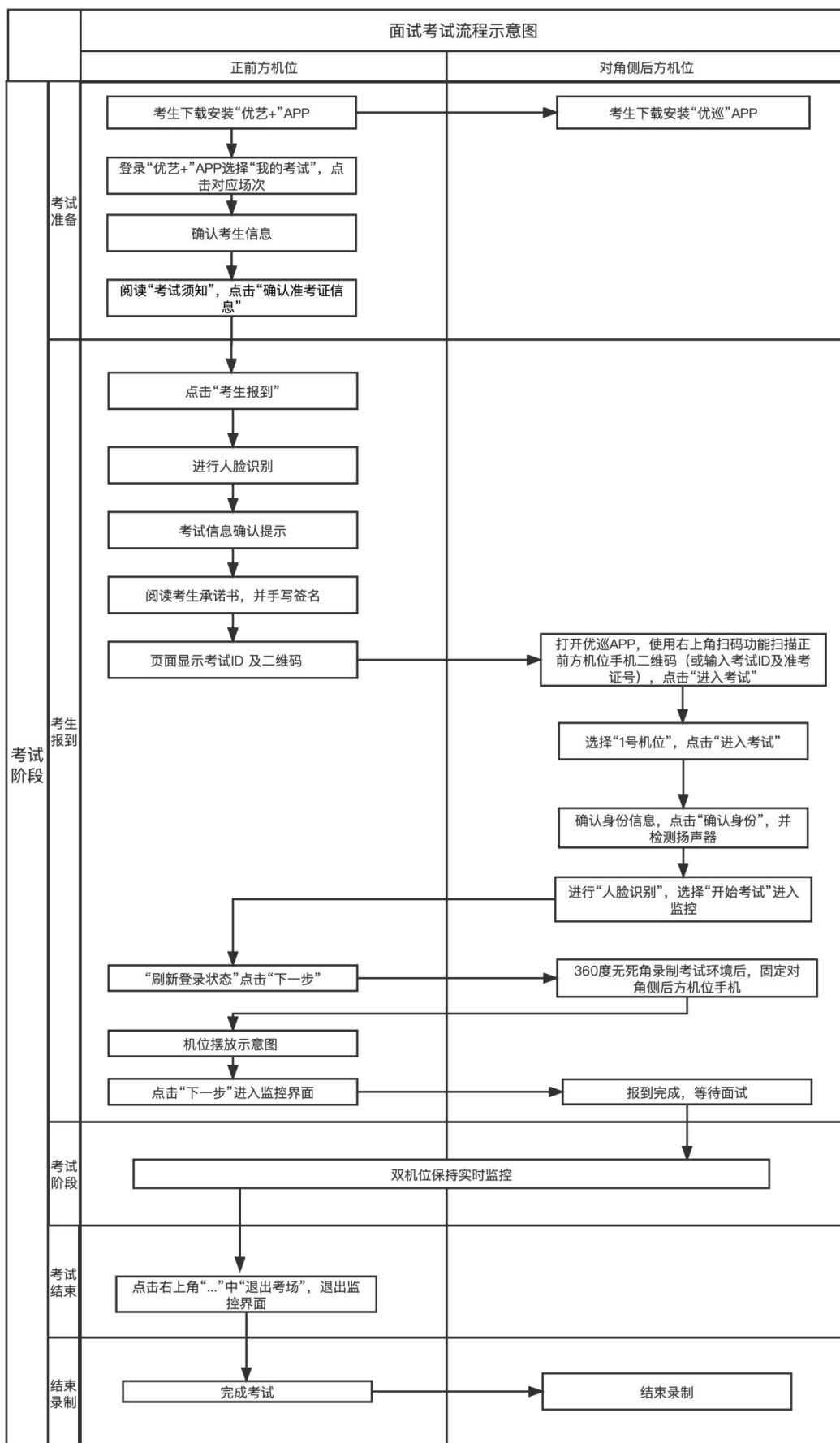
邮政编码：100102

3. 邮单号填写： 邮寄完成后，请考生在“优艺+”APP 中“我的考试”--“已完成”的考试中，选择对应场次，点击“上传快递单号”填写邮单号，以便学校提供收件查询服务。

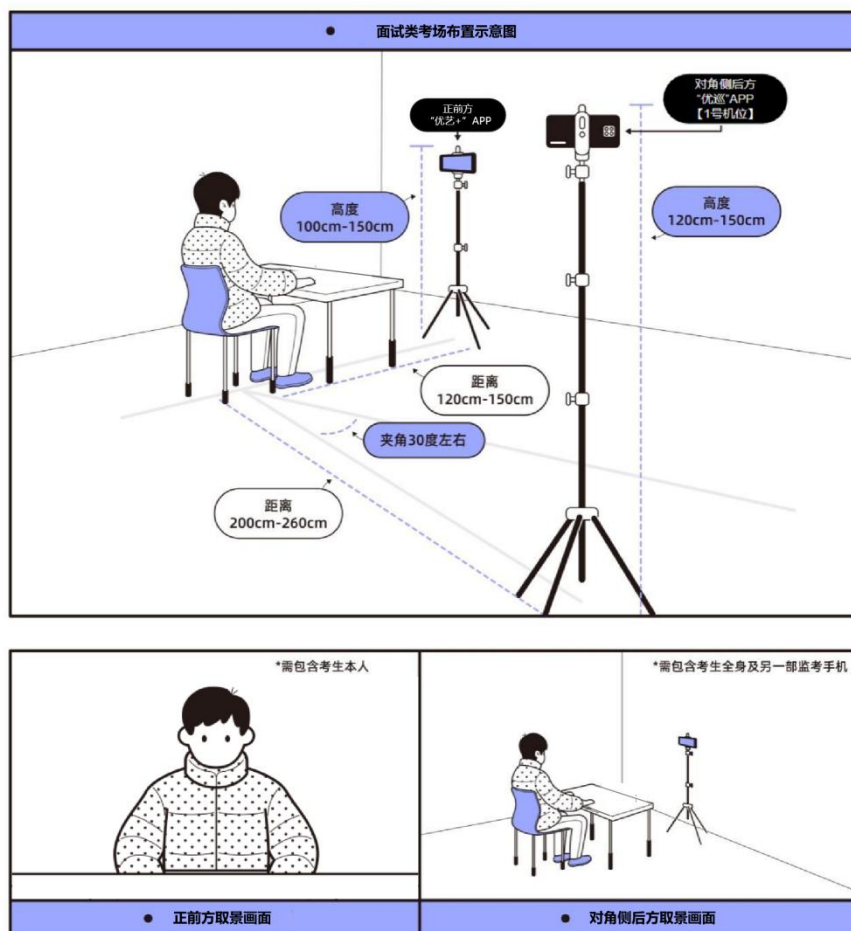
4. 未在规定时间内邮寄试卷的考生视为放弃考试。（请考生提前做好邮寄取件时间）

第三部分 面试考试流程及分步骤操作解析

流程示意图



面试考场布置示意图： 正前方机位在桌面正前方，对角侧后方机位在侧后方。两部手机展示界面如下图所示。



一、考试准备及考生报到

考前 30 分钟时考生登录正前方手机的“优艺+”APP 开始面试准备和考生报到。具体登录时间以短信通知时间为准。

(一) 考试准备：

1. 考生先打开“优艺+”APP，**无须注册**，选择“登录”按钮，输入账号和密码登录后，进入“**我的考试**”界面，选择当前考试点击“信息确认”。
2. 考生点击阅读考试须知，核对考生信息无误后，点击“确认”按钮，点击视频播放考场规则，之后进入考生报到环节。

(二) **考生报到及注意事项：** 考生按照“优艺+”APP 中的文字指引完成报到流程。

1. **人脸识别：** 考生面向摄像头进行人脸识别，设置 5 次识别，5 次均未通过的

考生可跳过该环节进入后续环节，考生身份识别将由工作人员单独联系处理。

2. **完成诚信承诺：**需考生阅读后手写签名提交。

3. **登录“优巡”APP：**“优艺+”APP 界面显示供“优巡”APP 登录的考试 ID、准考证号/身份证号和二维码信息。考生打开另一部手机的“优巡”APP，点击界面右上角的扫码登录，或直接输入准考证号/身份证号和考试 ID 登录“优巡”。选择**1号机位**进入考试准备，完成声音测试和人脸识别后按提示进入监控界面。

4. **考场环境录制：**考生持“优巡”APP 手机，以考生座位为中心从右往左全面无死角录制面试环境，请缓慢匀速移动，考试环境内不得出现他人及与专业有关的作品。

5. **固定对角侧后方手机：**环境展示完成后将“优巡”APP 手机按要求固定在考生侧后方，“优巡”APP 中取景画面须达到要求

6. **报到完成，等待面试开始。**

二、开始面试

请耐心等待面试官进行视频通话。

三、考试过程

1. 考试全程考生不得离开监控画面，其他任何人不得在考试过程中进入考场。

2. 考生离开座位或他人出现等违规行为均会被AI自动识别并抓拍，该信息将作为处理违规或作弊的证据。

3. 面试过程中考生不得将两部手机 APP 推到后台。

4. 考生如有疑问，两部手机的考试 APP 中均有求助功能。考生点击任意一个 APP 界面右上角“…”中的“求助”按钮求助后，等待监考老师联系考生，解答疑问。

5. 若有异常情况，面试老师会通过考试 APP 的视频通话进行警告或者提醒，作弊考生会被取消考试资格并予以通报考生所在省教育考试机构。

四、面试结束

(一) 面试结束后，考生听从面试官指令，自行退出监控即可。取下**正前方**装

有“优艺+”APP 的手机操作如下：

1. 点击“优艺+”APP 界面的“...”中的“退出考场”按钮退出监控界面，关闭软件。
2. 点击“优巡”APP 界面的“...”中的“退出考场”按钮退出监控界面，关闭软件。

第四部分 特别提醒

一、2022 年考场布置要求考生**面向墙壁**摆放画板画架或桌椅。

二、请考生于 10 月10 日-12 日考前完成打印准考证。

三、请考生注意各**专业科目考试时间与 APP工作时间的区别**。

考试时间为2022年10月15日上午9:00-12:00（命题创作）；下午13:30-17:00（面试）。

APP 工作时间一般为各科开考前半小时至考试结束后半小时，特殊科目除外。考前半小时用于考生考试准备和完成考试报到所需的时间；考后半小时内为提交作品并封装展示的时间。请考生合理安排考前准备、报到和考后的作品提交、展示、封装时间，在有效时间完成相应操作。

命题创作与面试两场考试间隔90分钟，第一科结束后，请考生尽快完成作品提交和试卷封装，进入第二科考试时，进行重新报到。

面试考核科目考试时间结束，APP 同步结束录制，无考后的半小时。

四、考生如使用吹风机和定画液，均须在视频监控范围内操作。

五、两部手机的视频监控画面均为实时上传，学校会安排监考人员实时监考。两套监控系统均会随机拍摄考试环境，系统会对异常情况进行抓拍。

六、本次在线考试为国家教育考试，请考生严格遵守考试纪律。**我校将对违规考生通报省级教育考试院。违规考生三年之内不得报考中央美术学院。**

中央美术学院

继续教育学院招生办

2022年10月10日